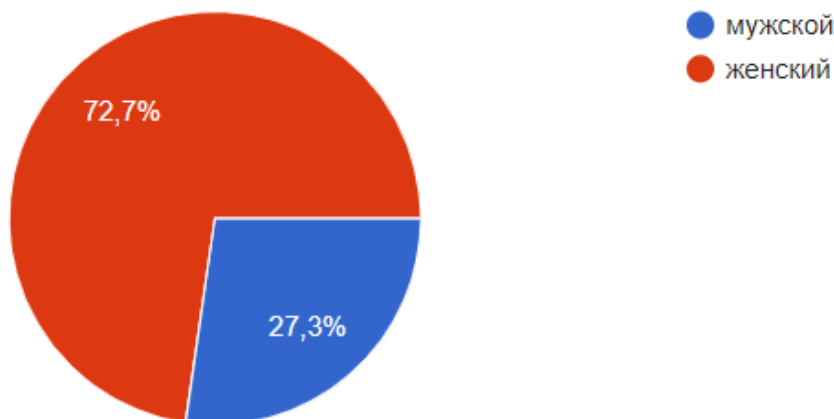


**Результаты анкетирования  
по оценке педагогическими и научными работниками Владимирского филиала  
Российского университета кооперации удовлетворённости условиями и организацией  
образовательной деятельности по программе высшего образования  
(бакалавриат) по направлению подготовки Технология продукции и организация  
общественного питания, профиль Организация производства и обслуживания в  
индустрии питания (февраль 2024 года)**

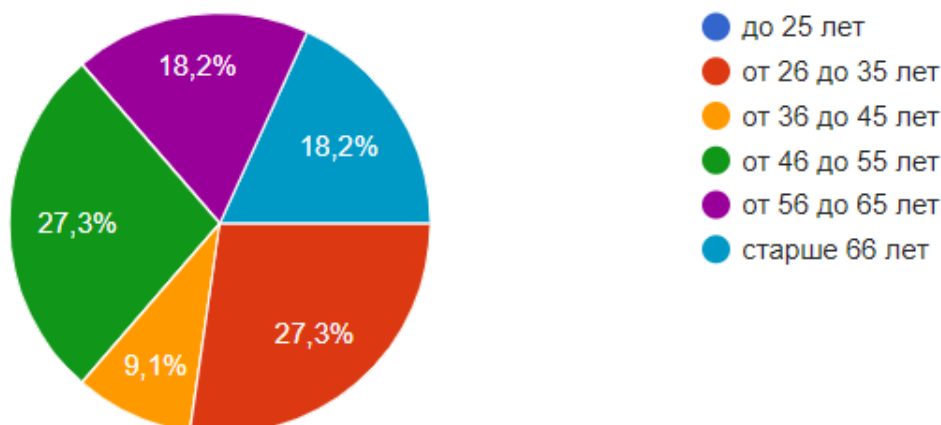
В феврале 2024 года в Российском университете кооперации в рамках реализации внутренней системы оценки качества образования было проведено анкетирование педагогических и научных работников Российского университета кооперации, участвующих в реализации образовательной программы высшего образования по направлению подготовки Технология продукции и организация общественного питания, профиль Организация производства и обслуживания в индустрии питания с целью оценки их удовлетворённости условиями и организацией образовательной деятельности в рамках реализуемой образовательной программы, в котором приняли участие 72% от общего списочного состава педагогических работников, участвующих в реализации данной образовательной программы.

В результате анкетирования были получены следующие данные:

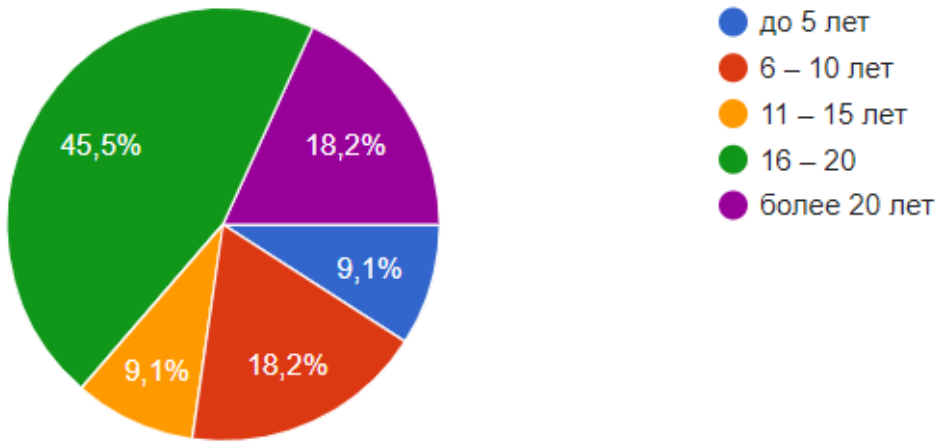
1. Из общего числа респондентов в анкетировании приняли участие 27,3% лиц мужского пола и 72,7% – женского пола:



2. Возраст респондентов (полных лет) составил: до 25 лет – 0%; от 26 до 35 лет – 27,3%; от 36 до 45 лет – 9,1%; от 46 до 55 лет – 27,3%; от 56 до 65 лет – 18,2%; старше 66 лет – 18,2%:



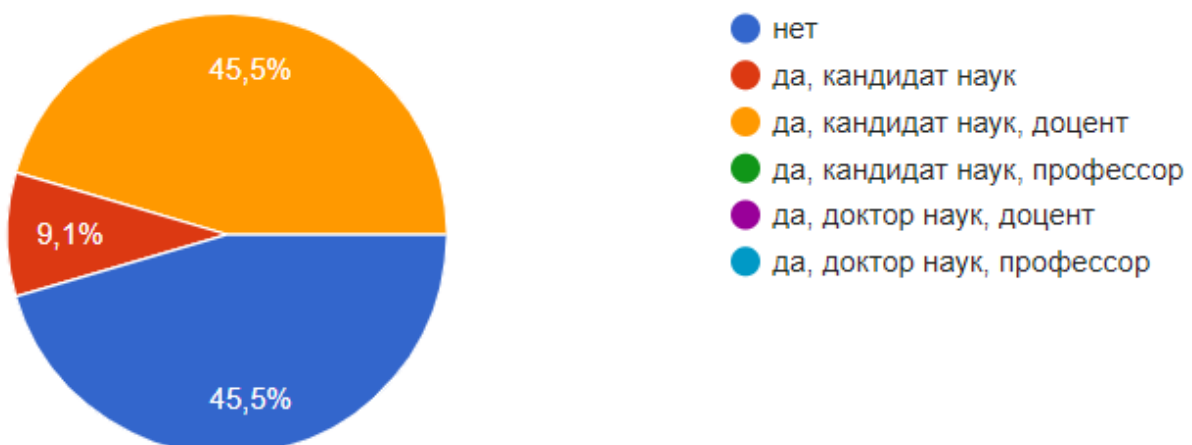
3. Оценка стажа работы преподавательского состава в Университете: до 5 лет – 9,1%; 6-10 лет – 18,2%; 11-15 лет – 9,1%; 16-20 лет – 45,5%; более 20 лет – 18,2%:



4. Оценка условий привлечения к педагогической деятельности: штатный сотрудник – 54,5%; внутренний совместитель – 18,2%; внешний совместитель – 27,3%; гражданско-правовой договор (ГПХ) – 0%:



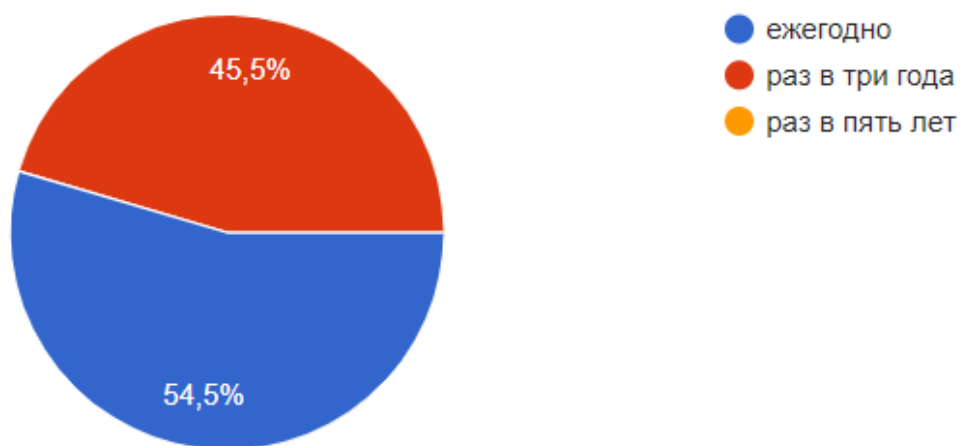
5. Оценка наличия у преподавателей ученой степени, ученого звания: отсутствует – 45,5%; кандидат наук – 9,1%; кандидат наук, доцент – 45,5%; кандидат наук, профессор – 0%; доктор наук, доцент – 0%; доктор наук, профессор – 0%:



6. Оценка наличия у преподавателей опыта практической работы по профилю преподаваемых дисциплин по данной образовательной программе: имеется, работаю по профилю преподаваемых дисциплин в настоящее время – 54,5%; имеется, но опыт работы по профилю преподаваемых дисциплин был давно – 27,3%; не имею такого опыта – 18,2%:



7. Оценка периодичности прохождения преподавателями повышения квалификации: ежегодно – 54,5%; раз в три года – 45,5%; раз в пять лет – 0%:

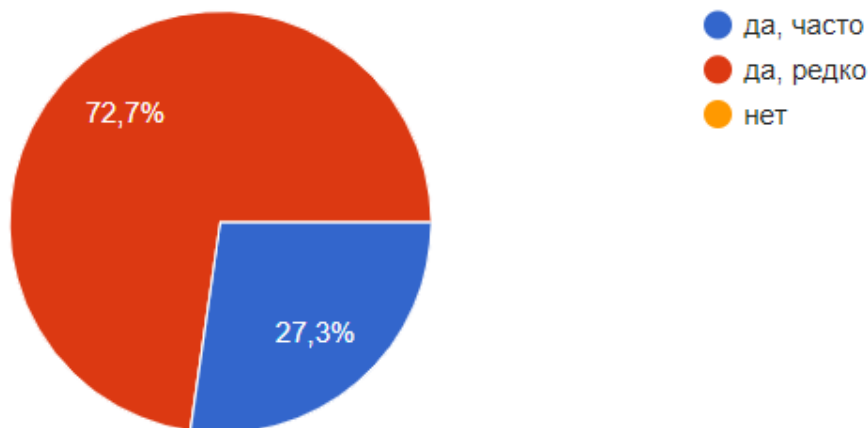


8. Оценка преподавателями удовлетворённости возможностями, которые предоставляет Университет для повышения их педагогической, профессиональной квалификации показывает удовлетворенность – 100%.

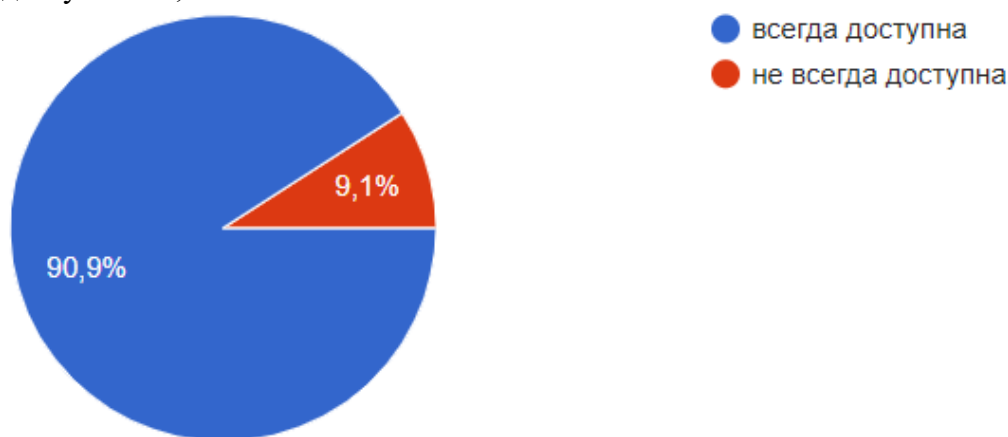
9. Оценка наличия у преподавателей публикации по профилю данной образовательной программы в научных рецензируемых изданиях за последние 5 лет: имеются в научных рецензируемых изданиях – 27,3%; имеются в журналах, индексируемых в российском индексе научного цитирования – 54,5%; отсутствуют – 18,2%:



10. Оценка участия преподавателей в научных семинарах, конференциях по профилю данной образовательной программы: участвуют часто – 27,3%; редко – 72,7%; не участвую – 0%:



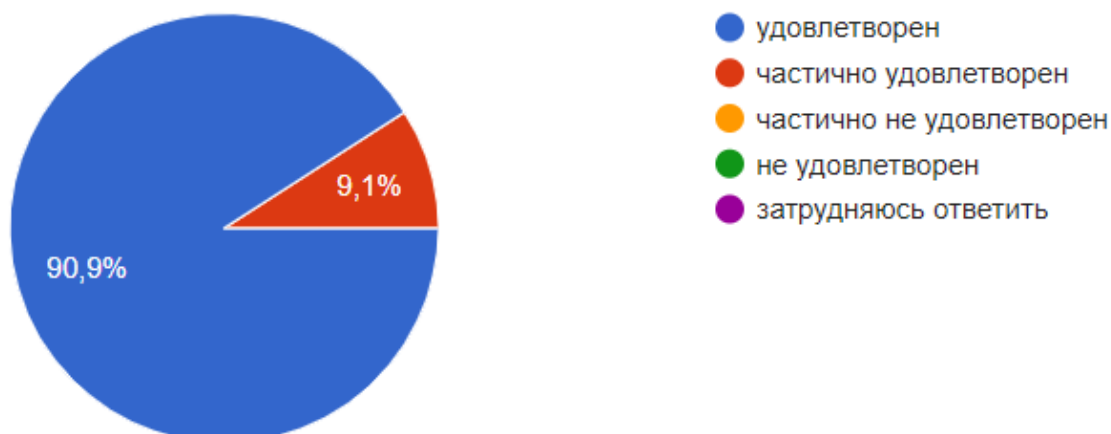
11. Оценка доступности преподавателям всей необходимой информации, касающейся учебного процесса, внеучебных мероприятий выявила: всегда доступна – 90,9%; не всегда доступна – 9,1%:



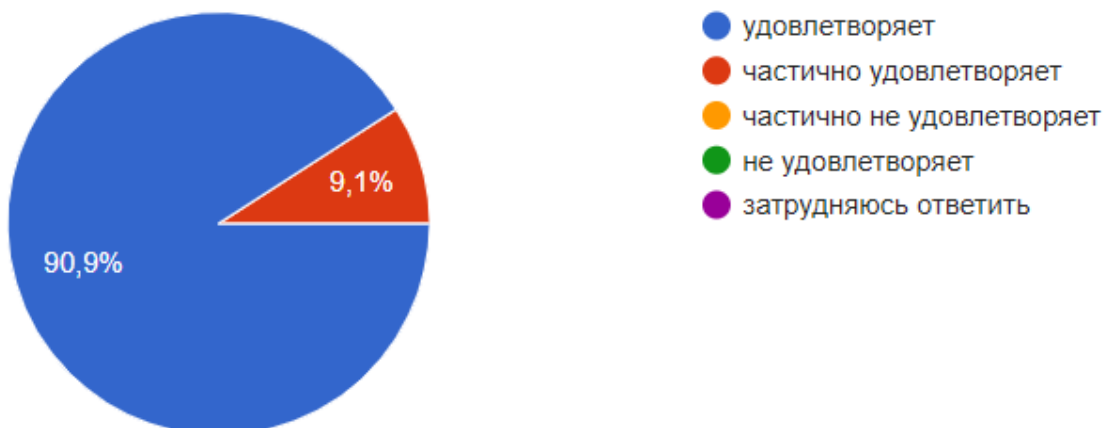
12. Оценка преподавателями удовлетворённости организационными условиями получения образования в Университете (организация питания; спортивные залы, площадки; территория Университета; места общественного пользования (коридоры, туалеты, лестницы и т.д.) показывает удовлетворенность – 100%.

13. Оценка преподавателями удовлетворённости информационной наполненностью официального сайта образовательной организации показывает удовлетворенность – 100%.

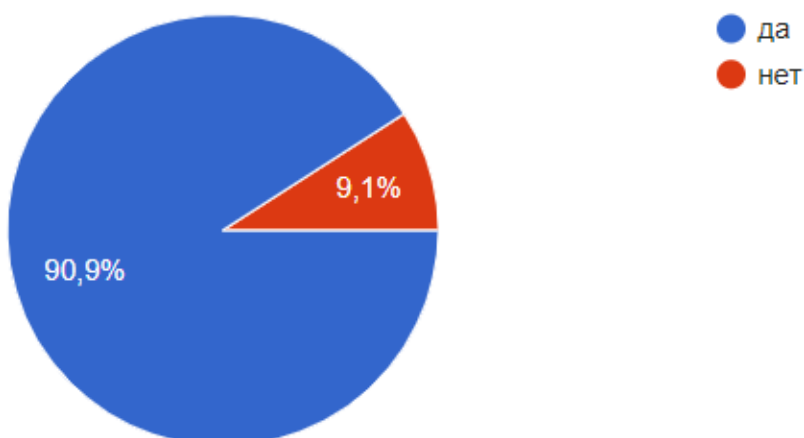
14. Оценка преподавателями удовлетворённости состоянием и возможностями электронной информационно-образовательной среды Университета: удовлетворены – 90,9%; частично удовлетворены – 9,9%; частично не удовлетворены – 0%; не удовлетворены – 0% и затруднились ответить – 0%:



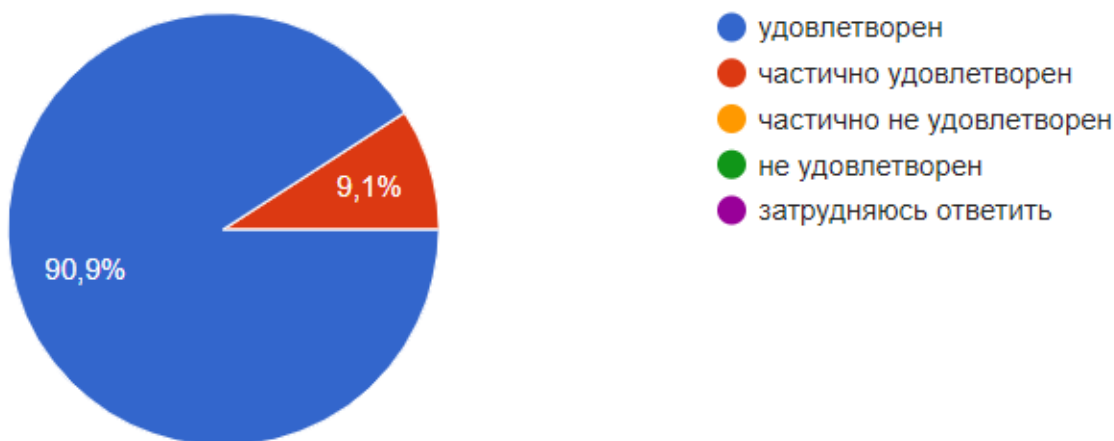
15. Оценка преподавателями удовлетворённости качеством фондов читального зала, библиотеки, ЭБС в рамках данной образовательной программы: удовлетворены – 90,9%; частично удовлетворены – 9,1%; частично не удовлетворены – 0%; не удовлетворены – 0% и затруднились ответить – 0%:



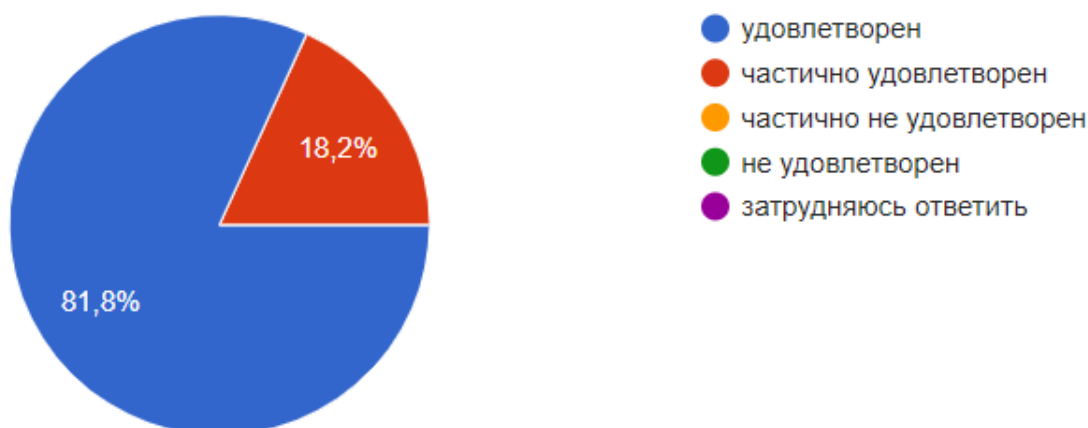
16. Оценка преподавателями возможности предоставления участвовать в совершенствовании данной образовательной программы (вносить предложения, разрабатывать новые программы дисциплин (модулей) и т.п.): предоставляется – 90,9%; не предоставляется – 9,1%:



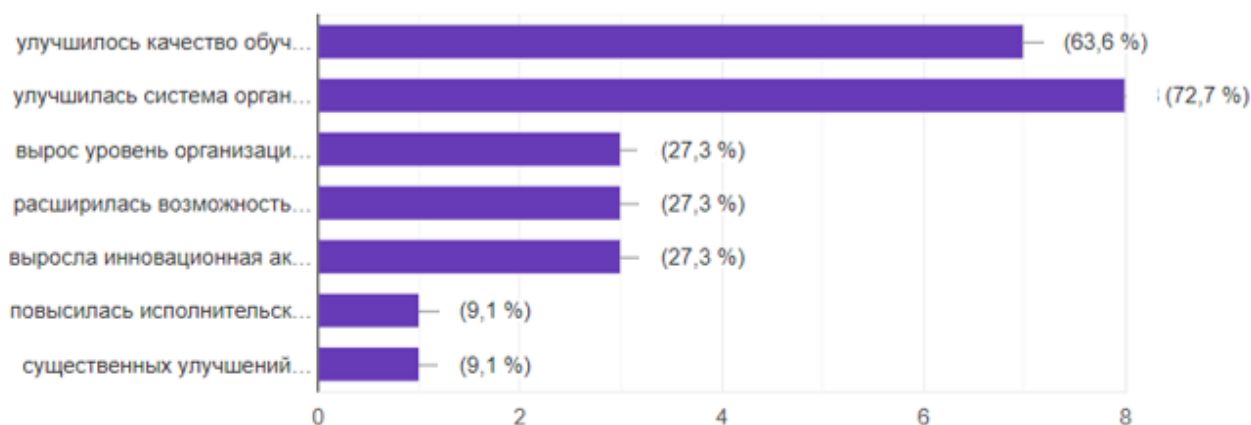
17. Оценка преподавателями удовлетворённости качеством учебно-методического обеспечения образовательной программы: удовлетворены – 90,9%; частично удовлетворены – 9,1%; частично не удовлетворены – 0%; не удовлетворены – 0% и затруднились ответить – 0%:



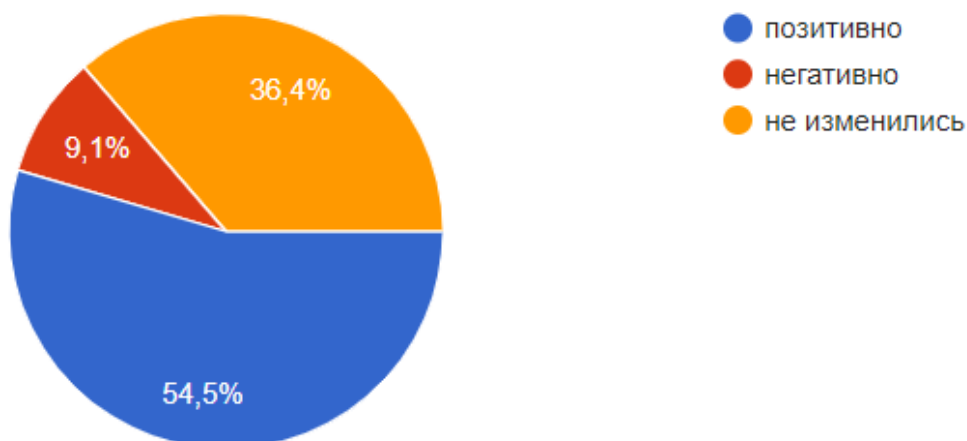
18. Оценка преподавателями удовлетворённости в целом материально-технической базой данной образовательной программы (оснащенность аудиторий, помещений кафедр, учебных лабораторий, наличие необходимого для проведения занятий оборудования и инвентаря): удовлетворены – 81,8%; частично удовлетворены – 18,2%; частично не удовлетворены – 0%; не удовлетворены – 0% и затруднились ответить – 0%:



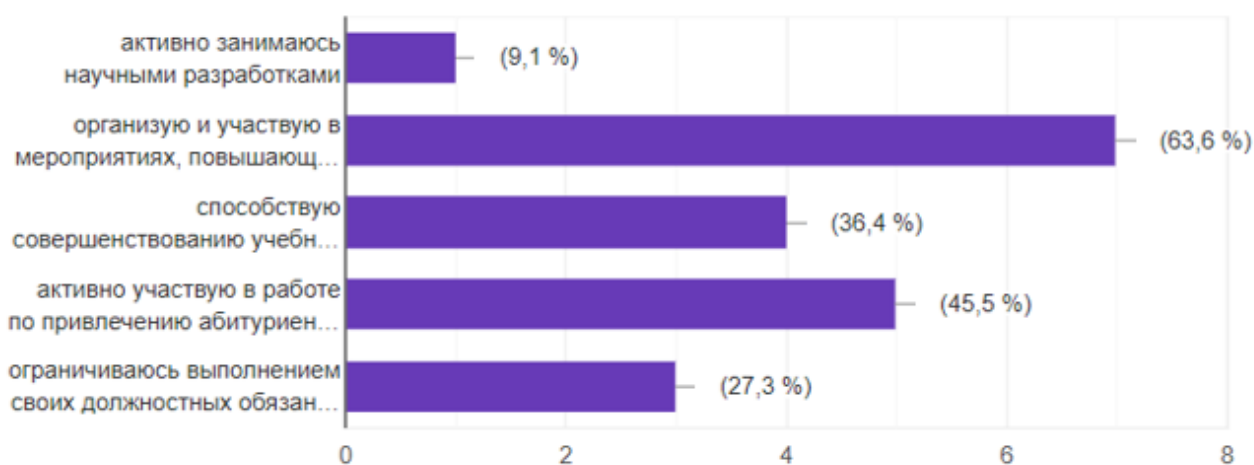
19. Среди существенных улучшений в Университете за последнее время, преподаватели назвали следующие: улучшилось качество обучения студентов – 63,6%; улучшилась система организации учебного процесса – 72,7%; вырос уровень организации и проведения культурно-массовых мероприятий с обучающимися – 27,3%; расширилась возможность реализации научно-исследовательской деятельности – 27,3%; выросла инновационная активность Университета – 27,3%; повысилась исполнительская дисциплина – 9,1%; существенных улучшений нет – 9,1%:



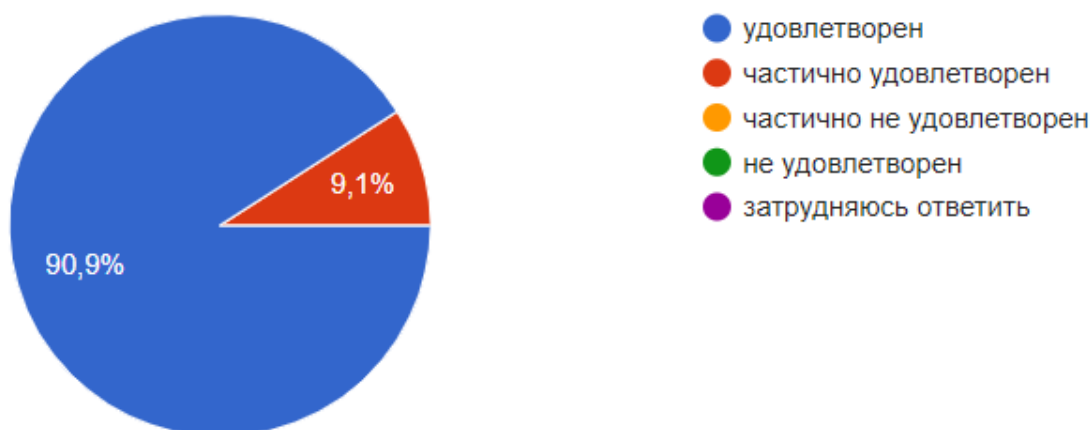
20. Оценка преподавателями изменений условий труда в Университете за последние 3 года: позитивная – 54,5%; негативная – 9,1%; изменений не произошло – 36,4%:



21. Свой личный вклад в развитие Университета преподаватели указали в следующем: активно занимаюсь научными разработками – 9,1%; организую и участвую в мероприятиях, повышающих имидж Университета на различных уровнях – 63,6%; способствую совершенствованию учебно-методического обеспечения образовательного процесса – 36,4%; активно участвую в работе по привлечению абитуриентов – 45,5%; ограничиваюсь выполнением своих должностных обязанностей – 27,3%:



22. Оценка удовлетворённости преподавателями организацией образовательной деятельности в рамках данной образовательной программы: удовлетворены – 90,9%; частично удовлетворены – 9,1%; частично не удовлетворены – 0%; не удовлетворены – 0% и затруднились ответить – 0%:



По результатам проведенного в феврале 2024 года анкетирования можно сделать следующие **выводы**:

1. Большая часть опрошенных – женщины, в возрасте от 26 до 35 и от 46 до 55 лет, штатные сотрудники, со стажем работы 16-20 лет, кандидаты наук, доценты, проходящие повышение квалификации ежегодно.

2. Участники анкетирования обеспечены всей необходимой информацией, касающейся учебного процесса, удовлетворены образовательным процессом, а также материально-технической базой.

3. Большинство считают, что улучшилась система организации учебного процесса

Вместе с тем следует отметить, что преподаватели организуют и участвуют в мероприятиях, повышающих имидж Университета на различных уровнях

**Предложения по улучшению качества образования по данной образовательной программе:**

1. Продолжать работать над проблемой «Мотивация студентов в учебной деятельности».

Результаты проведенного анкетирования обучающихся будут использованы для совершенствования качества образования по данной образовательной программе и выработке дальнейших предложений и мероприятий по улучшению качества обучения во Владимирском филиале Российского университета кооперации.